

海大機構典藏一整批上傳(使用者)

內容

步驟一：上傳檔案製作.....	2
(一) 欄位名稱說明.....	2
(二) 存成符合格式的文字檔案.....	3
(三) 將所有檔案壓縮成一個 ZIP 檔.....	3
步驟二：登入.....	4
步驟三：整批上傳.....	5

步驟一：上傳檔案製作

(一) 欄位名稱說明

1. 整批上傳的檔案一次只限定在同一個類別，若要放入不同的類別需另一次處理。
2. 將需要整批上傳的檔案放在同一個資料夾裡，資料夾可任意取名（假設資料夾為import）。
3. 製作metadata.txt（**注意！**檔名與附檔名**必須使用metadata.txt，不能任意取名**）。
4. 先以EXCEL 或其他工作表單輸入每個上傳檔案的書目資料。
5. EXCEL 欄位名稱的設定如下：

欄位名稱	說明	範例
title	題名（必填）。作品主要題名	Proximate Composition
creator	作者（必填）。多位作者請用分號”；”隔開	
date	日期（必填）。文件發展或創作日期。請依循範例格式著錄：(yyyy-mm-dd)，若不知詳細日期，可只寫年份(yyyy)	2011-08-01
relation	關聯。期刊或會議（含期刊或會議名稱、卷期、日期、頁數、會議地點）。表示方式：期刊名稱卷(期)，頁數	Journal of Food Science, 76: C950 - C958
description:abstract	摘要。 (請留意欄位名稱使用的符號是冒號 “:”)	The proximate composition of seagrape from culture ponds in Penghu, Taiwan was analyzed.
subject	關鍵詞。主題或關鍵詞，多個詞請用分號”；”隔開	antioxidant activity;proximate composition;seagrape
contributor	貢獻者。作者所屬的系所或單位	食品科學系
publisher	出版者。請依循著錄格式：地點：[學校及系所或單位]	Institute of Food Technologists
language	語言。請依照ISO 639 標準著錄作品語言。 例：英文：en。中文：zh-TW。	en
description	附註。輸入與作品相關的敘述	
sys_filename	文件檔案。請將文件數位檔案放在與書目資料檔案同一層的目錄，或者您必須於詮釋資料之此欄位註記檔案所在之相對路徑。若一筆書目資料有多個檔案，請將檔案名稱以分號(；)隔開，例如：1000719.ppt;1000719l.pdf	
sys_hyperlink	外部連結。若您希望在打開文件檔案時，連結到外部網頁，請在此欄位提供URL。(若有多個檔案，請提供不同的連結，並以分號”；”分隔)	http://pubs.acs.org

6. 設定格式示意圖

第一列：欄位名稱

	A	B	C	D	E	F	G	H	I	J	K	L	M	N	O	P
1	title	creator	creator=zh-TW	date	relation	description.abstract	subject	subject=zh-TW	contributor=zh-TW	publisher	language	description	identifier:issn	sys_filename	sys_hyperlink	
2	Proximate Co	Van Tang	阮文送;翁進	2011-08-01	Journal of Food Sci	The proximate comp	antioxidant activity;Caulerpa	lentillifera	食品科學系	Institute of Ien		doi: 10.1111/j.0022-1147		1000719.ppt;10007191.pdf		
3	Novel Techn	Yu-Chi Cl		2010-05-17	J. Agric. Food Che	In this study, self-ass	Tea catechins;gelatin;nanoparticles;radi		食品科學系	American Cen		DOI: 10.1021/0021-8561			http://pubs.acs.org/doi	
4	Immunomod	Guan-Jam	吳冠政;蔡國	2006-08	臺灣農業化學	本研究以三種不同	Chitosan;Hydr	幾丁聚醣;水解液;培耶	氏囊;巨噬細胞;第一	型輔助zh-TW		BALB/c mice 1605-2471		16052471.pdf		

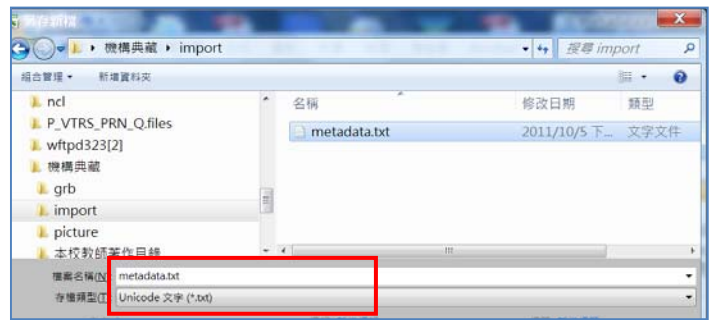
7. 第一列為欄位名稱需依照規定不能有誤，欄位名稱的左右位置可不用依照順序。
8. 書目資料自第二列開始依序往下增加。
9. 若欄位同時有中文及英文資料(如作者中文及英文名字)，需分開為二個獨立欄位，並於中文的欄位名稱後加上" =zh-TW" 以示區別。
10. 除了前三個為必備欄位外，若無資料可不用列出欄位名稱。(如沒有附註，可不用列出description的欄位)。

B	C	
creator	creator=zh-TW	date
Van Tang	阮文送;翁進	2011
Yu-Chi Cl		2010
Guan-Jam	吳冠政;蔡國	2006

(二) 存成符合格式的文字檔案

1. 無論使用什麼工作表單輸入資料，存檔時請務必存成 TAB 鍵分隔的metadata.txt 檔案。如以EXCEL 輸入資料，請另存新檔，EXCEL 另存新檔方式請參照右圖：

注意：EXCEL 存檔時，請一定要將檔案名稱存為 metadata.txt；檔案類型必須選擇Unicode 文字 (*.txt)。



2. 存成文字檔之後，請將文字檔打開，請進行另存新檔：

metadata.txt - 記事本

檔案(E) 編輯(E) 格式(O) 檢視(V) 說明(H)

title creator creator=zh-TW date relation descript

"Proximate Composition, Total Phenolic Content, and Antioxidant A weight) of the ethanolic extract of thermally dried seagrape was Novel Technology for the Preparation of Self-Assembled Catechin/G . This result suggested that the tea catechin/gelatin nanoparticl Immunomodulatory Effects of Oral Administration of Chitosan Hydro

另存新檔

檔案名稱(N): metadata.txt

存檔類型(T): 文字文件(*.txt)

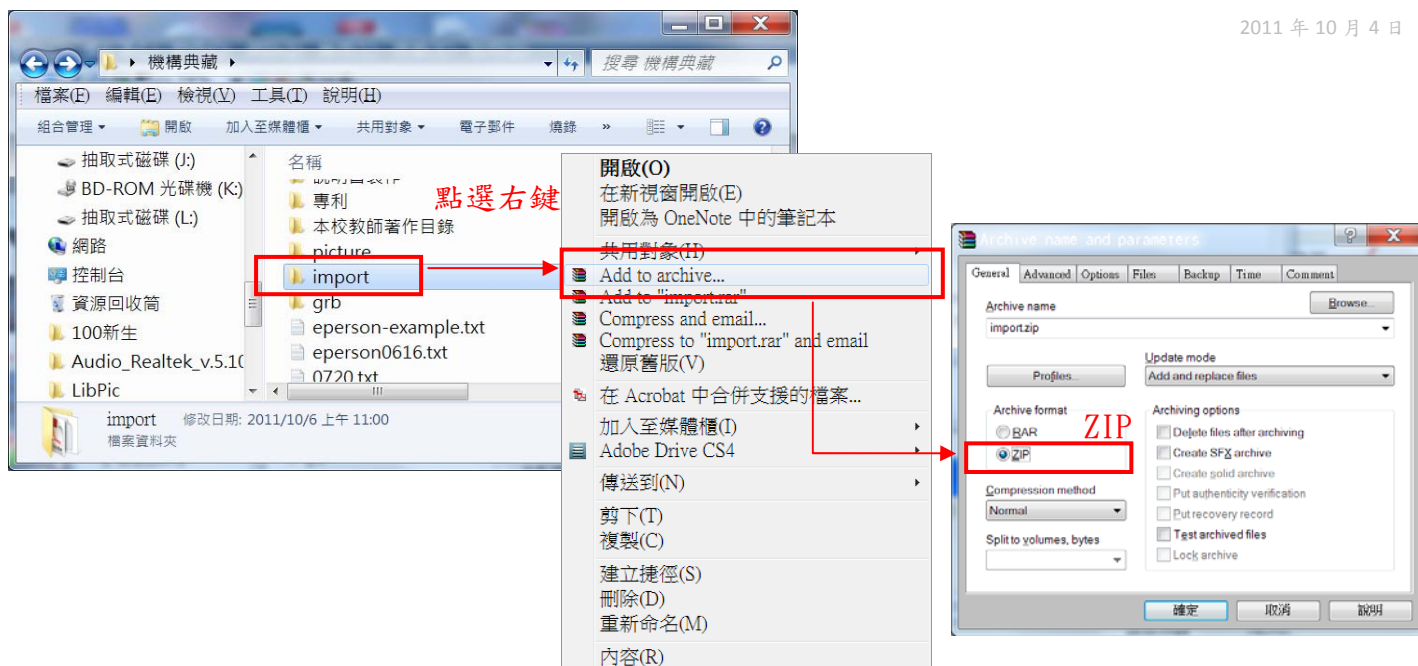
編碼(E): UTF-8

存檔(S) 取消

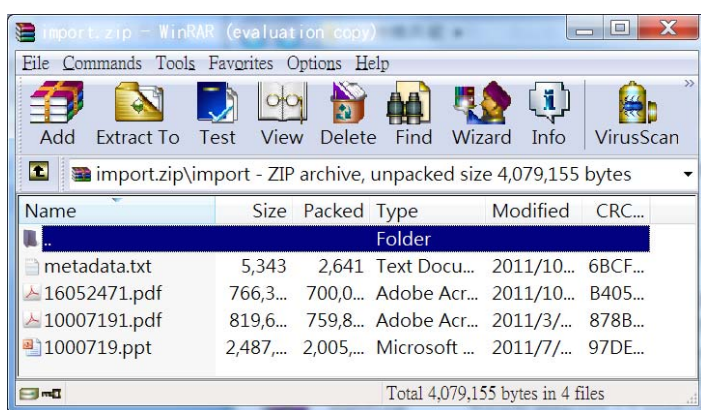
- 檔案—另存新檔
- 編碼請選擇 UTF-8
- 按存檔即可
- 出現詢問是否取代原檔案的訊息，請點選是。

(三) 將所有檔案壓縮成一個 ZIP 檔

1. 將metadata.txt 與要上傳的檔案 (注意：檔案名稱請不要用中文) 全部放入import 資料夾中，並將資料夾import 壓縮成import.zip (注意，壓縮檔格式請存成*.zip)，如下圖所示：



2. import.zip 所含的相關檔案如下圖，除了 metadata.txt 外，尚包含上傳的檔案。



步驟二：登入

1. 進入機構典藏首頁，點選**登入**。



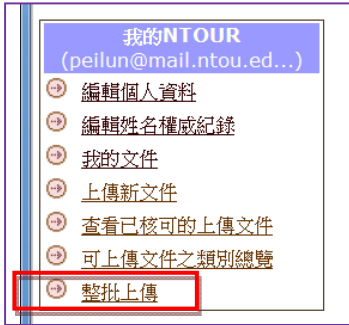
2. 認證方式採學校電子郵件信箱，帳號密碼與學校的 Email 信箱相同，不需另外申請。若認證有問題請與網路組連絡。

3. 出現登入畫面

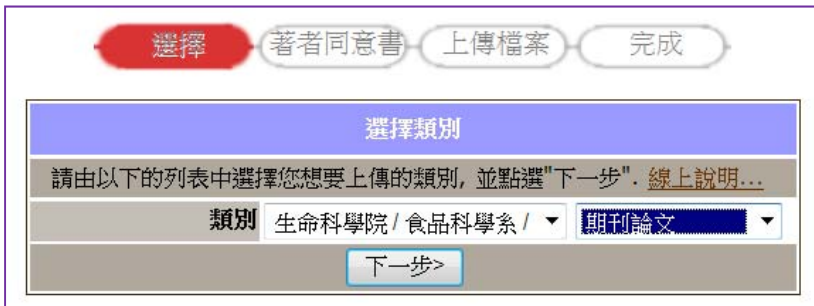


步驟三：整批上傳

1. 進入之後會看到的畫面，點選左方整批上傳。



2. 選擇要上傳的類別



3. 出現著作典藏同意書，點擊我同意。

(注意：上傳流程中，請勿點選瀏覽器上一頁、下一頁)



*於上傳流程中，請勿點選瀏覽器之上一頁、下一頁按鈕，如需切換至其他步驟，請使用本系統提供之按鈕。

4. 在文件檔案的欄位中，點擊**瀏覽...**按鈕選擇要上傳的檔案，然後點擊**上傳**。

選擇檔案

請上傳壓縮後的ZIP檔案，包括依格式著錄的書目資料列表（存成.txt檔或.bib檔），以及文件檔案。請依照範例檔案結構組織您的壓縮檔：
下載範例- TEXT檔(.txt) EXCEL檔(.xls) BIBTEXT檔(.bib) 下載Winzip軟體

類別 [食品科學系] 期刊論文 (選擇類別)

文件檔案 C:\Users\jenny\Desktop\機構典藏\import.zip **瀏覽...**

查詢系統中重複文件 檢查重複。若系統中已有重複文件，則不上傳。(但上傳速度較慢)
 忽略檢查，所有資料均上傳。

上傳

書目資料欄位著錄說明：
(.txt檔請以tab做欄位分隔，.bib檔則依bibtex格式。若您提供的資料中含有非英文字元(如中日文等)，請將您的檔案存成UTF-8格式方能正確上傳。)

欄位名稱	填寫說明
title*	題名
creator*	作者
date*	日期 文件發展或創作日期。請依循範例格式著錄：2007-01-01(yyyy-MM-dd)
relation	關聯 期刊或會議(含期刊或會議名稱、卷期、日期、頁數、會議地點)。表示方式：期刊名稱 卷(期)，頁數

5. 上傳完成後，系統步驟會進行到〔完成〕，並在畫面上呈現ZIP 檔裡的上傳成功及失敗的檔案名稱與數量。

選擇 著者同意書 上傳檔案 完成

上傳結果

您的檔案已上傳至系統中，但是系統仍需要一些時間處理進一步的工作流程，以將您的資料完整匯入系統。處理完畢後我們將完整的報告寄送到您的電子郵件信箱，謝謝您的使用與等候。

類別: [食品科學系] 期刊論文

成功 檔案數量: 1
20111006163350_c54_u112_import.zip

失敗 檔案數量: 0

繼續上傳作業 我的 NTOUR

6. 上傳成功後，可點擊**我的NTOUR**按鈕，查看處理中的文件。此時資料仍尚未公開，需等待系所管理者核可之後才會公開。

National Taiwan Ocean University Institutional Repository > 我的 NTOUR

我的 NTOUR : 海點兒 [線上說明...](#)

系統處理中文件(3)

題名	上傳至	
Proximate Composition, Total Phenolic Content, and Antioxidant Activity of Seagrape (Caulerpa lentillifera)	[食品科學系] 期刊論文	編輯檔案政策
Novel Technology for the Preparation of Self-Assembled Catechin/Gelatin Nanoparticles and Their Characterization	[食品科學系] 期刊論文	編輯檔案政策
Immunomodulatory Effects of Oral Administration of Chitosan Hydrolysate in BALB/c Mice	[食品科學系] 期刊論文	編輯檔案政策

7. 因為上傳後的檔案，後端的系統排程還要逐筆處理壓縮檔與書目資料，故上傳後可能會延遲1~3 分鐘不等的時間，上傳的書目資料與檔案才會顯示於介面上，可關閉瀏覽器不看或重新載入頁面資訊以檢視資料轉入的情形。